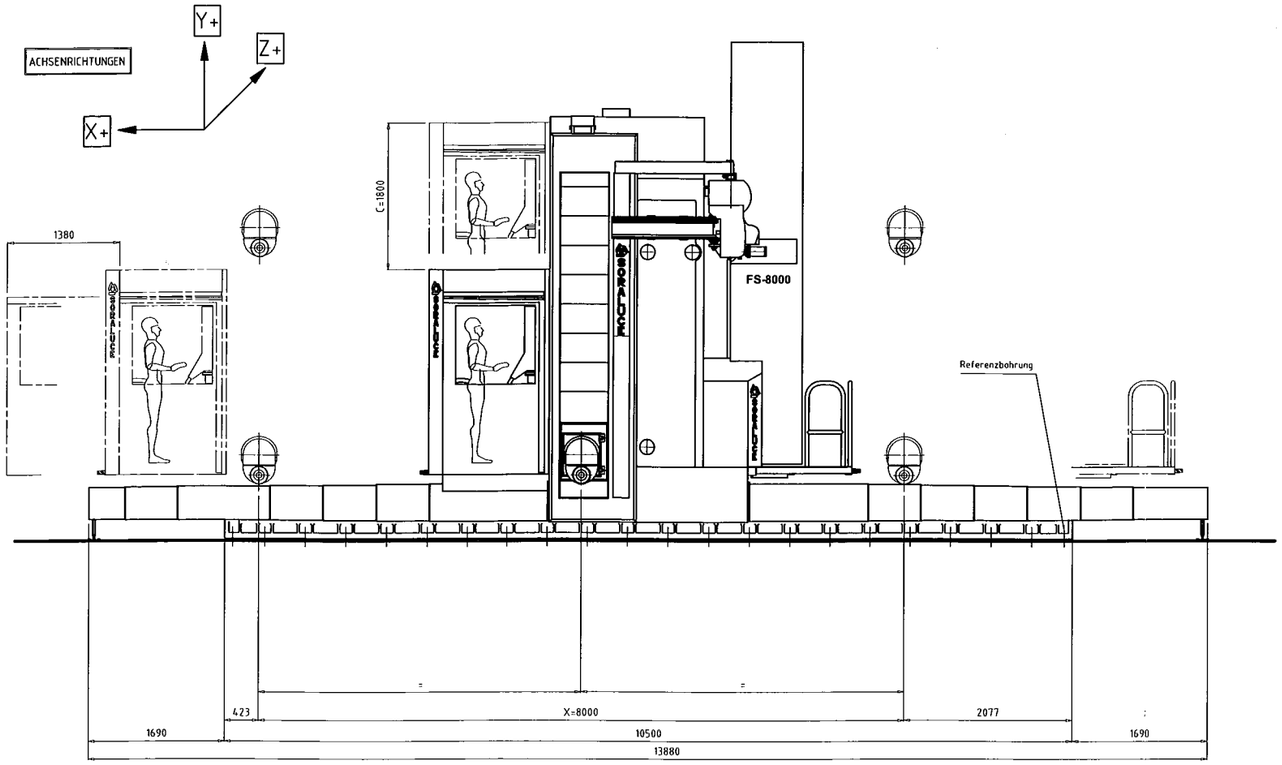

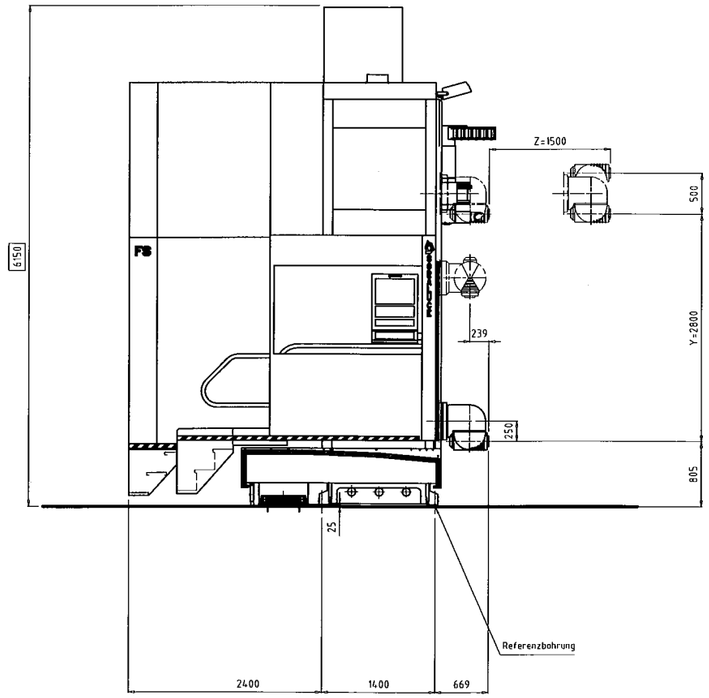

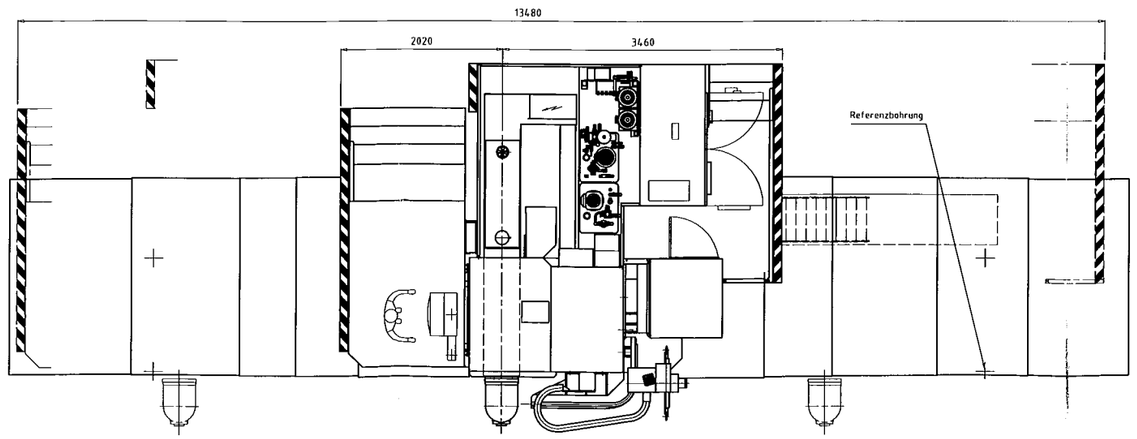

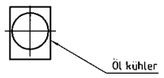

TOLERANCIAS NO ESPECIF. EN BISELES DIN 13 ISO 2768					
TOLERANCIAS NO ESPECIF. EN PIEZAS MECANIZADAS					
TOLERANCIAS GEOMETRICAS VER UNE-EN 22768-2					
TOLERANCIAS GENERALES UNE-EN 22768-1 ISO 2768-m					
DIMENSIONES		RADIOS Y ESTIRAMIENTOS		ANGULARES	
0,5-6	±0,1	ALTURAS CHAFLÁN		0,400 CONTO	
6-30	±0,2		0,5-3	±0,2	0-10	±1°
30-120	±0,3		3-6	±0,5	10-50	±0°30'
120-400	±0,5		>6	±1	50-120	±0°20'
400-1000	±0,8	ESQUINAS SIN RAD			120-400	±0°10'
1000-2000	±1,2	CHAFLÁN A 45±15°			>400	±0°5'

		Fecha	Nombre
DIN A0	Nombre		
Dibujado	LHERRERA		
Comprob.	LASA		
Fecha	16-01-2006		
Escala	1:25		
Medidas en milímetros			

Modificación

Referencia o Código: 48.75.020.706

Hoja Nº | Nº Hojas

Primer diedro

Designación: LAY-OUT FS-8000 O.F.5306

SORALUCE GRUPO DANOBAT